

新発売
夢のコート剤
 パート1

撥水保護・防汚剤

撥水剤「艶無しトップコート剤 B」



全ての多孔質石材・鏡面仕上の石材・木材、乾燥すると元の天然色仕上げタイプ
 (御影石のパーナー仕上げ・レンガ・テラコッタ・コンクリート・ライムストーン・大理石・トラバーチン他、桐・ヒノキ・杉他)
 (下地剤「プライマーコート」不要)

すべての石材塗布乾燥後ガムが付かない
 (タイヤ痕も付きにくい)

トッポコートの
10冠王

- 1 環境対応・水性 危険性無し (石油類・有機溶剤未使用)
- 2 非常にニオイが少なく直ぐ消える
- 3 誰でも塗れてムラが出ない
- 4 クリーニング後30分で塗布可能
- 5 最終塗布60分後歩行可能
- 6 乾燥が速く作業時間の短縮
- 7 天然自然色仕上げ
- 8 水・油・尿・ガムをハジク (防汚・防カビ効果)
- 9 ハクリが出来て黄変しない
- 10 効果が落ちたら塗り直すだけ

■ 水に1時間つけおき後の写真



■ 商品 用途や目的に合わせてお選びください。



分析試験成績書

依頼者：オーブ・テック株式会社

検体名：撥水剤「艶無しトップコート剤 B」

付記事項：米国製

試験依頼先：財団法人日本分析センター

試験成績書
発行年月日：平成19年3月1日

試験成績書
発行番号：第107023122-002号

平成19年2月19日当センターに提出された上記検体について分析した結果は次の通りです。

■分析試験結果

分析試験項目	結果	検出限界	方法
o-キシレン	検出せず	5ppm	ガスクロマトグラフ-質量分析法
m-キシレン			ガスクロマトグラフ-質量分析法
p-キシレン			ガスクロマトグラフ-質量分析法
トルエン			ガスクロマトグラフ-質量分析法
ホルムアルデヒド			アセチルアセトン吸光度法
エチルベンゼン			ガスクロマトグラフ-質量分析法

以上

社団法人日本塗料工業会 ホルムアルデヒド放散等級 F☆☆☆☆ 登録申請中


安全で強力な防汚効果

防汚実験石材：ライムストーン

防汚効果の比較です。ライム石の右側に撥水剤「艶無しトップコート剤 B」を塗布し、左側は塗布しない状態にしておきます。両方に、醤油・酸性洗剤・コーヒー・ケチャップ・食用油・尿を塗りつけ【A図】、10時間後に水洗いをしました【B図】。「艶無しトップコート剤 B」を塗布した方は汚れていません。



A図



無塗布

塗布

10時間後に水洗い

B図



無塗布

塗布

乾燥後、無塗布面と塗布面の境がわかりません

種類

撥水剤「艶無しトップコート剤 B」

成分

水・水溶性フルオロケミカル溶液・フルオロポリマー分散剤・2-プトキシエタノール

液性

PH 8.0~9.0

光沢度

乾燥後元のまま天然自然仕上げ

標準使用量

- ①コンクリートの場合1回当たり 約6~10㎡/1L 約22~37㎡/1ガロン(3.785L) 約83~185㎡/5ガロン(18.9L)
- ②御影石パーナー仕上げの場合1回当たり 約25~30㎡/1L 約97~110㎡/1ガロン 約473~550㎡/5ガロン

使用素材

大理石、トラバーチン、御影石のパーナー仕上げ、テラコッタ、レンガ、コンクリート、ライムストーン、桐、ヒノキ、杉の木他

使用方法

A) 石材の「艶無しトップコート剤 B」塗布方法

- ①御影石他の表面の重度の汚れの場合は、必ずスペースショットクリーナーで「外壁用」を使用して下さい。「外壁用」を、水・ぬるま湯で3倍以内で薄めてモップ等で塗布します。その後、ナイロンブラシでポリッシャーを回します。泥水を回収後必ず水で濯ぎ、乾燥させます。時間が無い場合送風機で強制乾燥させます。
- ②乾燥後「艶無しトップコート剤 B」をフラットモップ・ホウキで塗布していきます。薄塗りなら乾燥20分後塗布4回、厚塗りなら2回塗布して下さい。乾燥は、シリコン系混合体と違って臭くなく、早く乾燥します。又はスプレーで塗布します。鏡面仕上は拭き上げる。
- ③通行は、最終塗布乾燥後1時間ぐらいいが目安です。

B) 白木の「艶無しトップコート剤 B」塗布方法

- ①白木の汚れ・アク抜きは、スペースショットクリーナー「強力カーペットシャンプー」の原液を木の表面全部に塗布します。2分後水で濡らした雑巾で拭き上げると綺麗に汚れが取れます。その後スペースショット「サビ落とし・トイレクリーナー」の原液を同じように表面全部に塗布して、直ぐ拭き上げると木の本来の色になります。但し、「サビ落とし・トイレクリーナー」を使用しないと乾燥後木の表面が黒くアルカリ焼けしてしまいます。黒くなくても「サビ落とし・トイレクリーナー」を使えば木本来の色に仕上がります。
- ②ある程度乾燥したら「艶無しトップコート剤 B」を石材と同じ様に塗布します。

耐久性

床面4層：5ヶ月~1年間、壁面4層：2~3年間

使用上の注意

- 凍結させない。●トップコート塗布後、乾燥するまで触れないで下さい。●他の溶剤・ワックス・洗剤は混入しないで下さい。●一旦使用した液は、元の容器に入れないで下さい。●使用後は、密封して転倒・落下してもこぼれないようにして下さい。●排水溝、小川、河川又は地面に廃棄しないで下さい。●一部の石材では塗装後、濡れ色が戻らない場合がありますので、本施工前に必ずテストをして仕上がりを確認して下さい。