
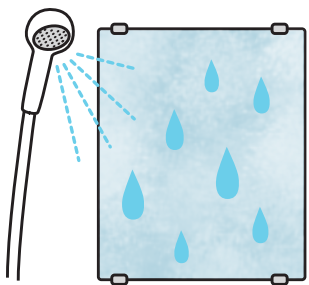


使用方法

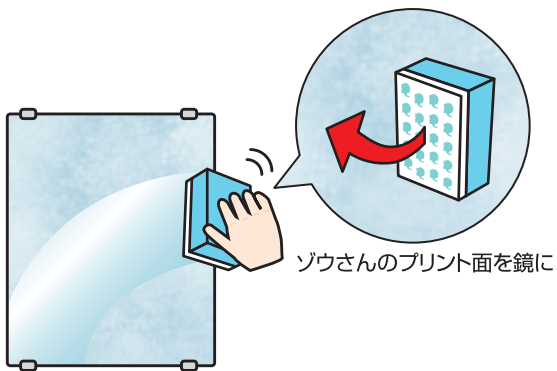
- ① 事前に鏡・ガラスに付着したゴミや埃などを取り除きます。ゴミが付着したままスポンジでこするとキズがつく恐れがあります。



- ② 必ず鏡・ガラスを水で濡らします。乾いたままスポンジでこするとキズがつく恐れがあります。




- ③ 水で濡らした後、ゾウの模様がプリントされた面でこすります。



- ④ こすり始めた段階ではザラザラした感触がありますが、ウロコが取れてくると感触が無くなってきます。

商品ラインアップ



サイズ：50×80×25mm

サイズ：25×50×25mm

注意事項

- 用途以外に使用しないでください。
- 高温・火気の近くに置かないでください。
- 研磨する時に鏡やガラスを強く押さえると破損の恐れがあります。
- 間違えて使用しないように保管。幼児等の手が届かないところに保管。
- にごった水でこするとキズがつく恐れがあります。こする際は、きれいな水をご用意ください。

<使えないもの>

- ①樹脂ガラス②すりガラス・エッチングガラス等の加工ガラス③曇り止め加工・撥水加工・フィルム加工・コーティング加工したガラス・鏡
④車のガラス・バックミラー⑤眼鏡レンズ⑥樹脂製品⑦金属⑧塗装面
⑨軟質の石材⑩濃色の陶器類(色落ちの可能性)

上記の素材に使用するとキズがつく恐れがあります。特に樹脂ガラスは見た目だけでは判別が難しいので、ご使用前に鏡の取扱い説明書などをご確認の上、素材の確認をお願い致します。

- ダイヤモンドが硬質の為、ガラスの材質や表面の加工等の条件により、キズがつく場合があるので必ず使用前に支障のない部分で試してください。キズの有無の確認は必ず乾燥させてから行ってください。
- 長時間放置し経年劣化した汚れや水質などの諸条件により全ての汚れが落とせるものではありません。

品名	ゾウさんの鏡のウロコ取り
サイズ	大)50×80×25mm 小)25×50×25mm
用途	鏡・ガラスの鱗状痕落し
材質	研磨部：人工ダイヤモンド・ポリウレタン・不織布 スポンジ部：ポリエチレン

使用面積：大)約8㎡ / 小)約2㎡ ※汚れの度合いによって変動します。

20220708①

新発売



ゾウさんの


鏡のウロコ取り



繰り返し使える



水をかけて
こするだけ



日本製

抗菌仕様スポンジ

頑固な鏡のウロコをスツキリ落す



<https://www.orbtech.co.jp>




ORB TECH

オーブ・テック株式会社 TEL. 03-5997-1691



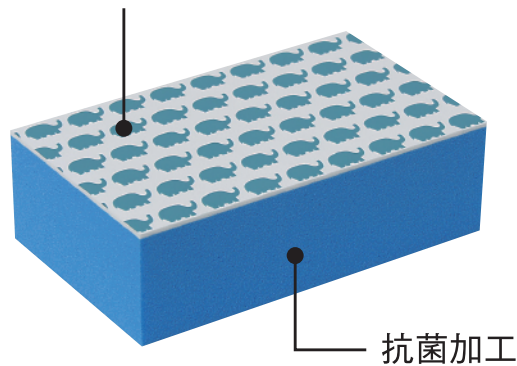
浴室の鏡について ウロコ状の水垢落とし

鏡、ガラスに使用可(樹脂製ではないもの)



ダイヤモンドの粒子が細かく、
キズがつきにくい

最硬質の人工ダイヤモンドの超微粒子
研磨材を、特殊加工しています。



抗菌加工

抗菌仕様のスポンジを採用
しているため、清潔に使える

なぜ、浴室の鏡・ガラスに ウロコ状の水垢がつくのか？


水滴や水蒸気などの水分がガラス面に付着した時に、ガラス表面のナトリウムイオンと水の水素イオンが化学変化を起こし、徐々にアルカリ性の水酸化ナトリウムが生成され白く曇ったようになります。これは風化と呼ばれる現象で、表面のガラス自体が変質していきます。



更に、水分中のカルシウムなどミネラル分・金属酸化物等の成分が付着し、時間の経過で固着・積層されていきます。「ゾウさんの鏡のウロコ取り」は超微細なダイヤモンドを特殊加工した研磨部分で固着・変質してしまった水垢汚れを研磨して落とします。


水をかけて擦るだけで
鏡のウロコが落とせる

繰り返し使える



※必ず水で濡らした状態で
作業してください

使用前



使用后

研磨後は親水性の曇り止め効果があり、常時鏡の近くに置いておくと、撥水剤や曇り止め剤等の薬剤が不要になります。